

Изображения



Особенности

- Одиночный разъём LC для одномодового оптического волокна
- Скорость передачи данных до 1.25 Гбит/сек
- Поддержка Fibre Channel
- Поддержка Multirate
- Длина волны передатчика: 1310 / 1550 нанометров
- Цифровой контроль параметров производительности (DDM)
- Дальность: до 3 километров
- Питание: 3.3 Вольта
- «Горячая замена»

Передача данных

- Gigabit Ethernet (1.25G)
- SONET OC-24 (1.20G)
- 1x Fibre Channel (1.06G)
- SDH STM-4 (622M)
- SONET OC-12 (622M)
- SDH STM-1 (155M)
- 1000Base-LX
-

Артикул

Таблица 1

Артикул	Коннектор	Длина волны передатчика, нм	Контроль параметров производительности (DDM)	Допустимая температура эксплуатации, °C
ML-SG-3WDS-31LD	LC	1310	Да	От 0 до +70
ML-SG-3WDS-55LD	LC	1550	Да	От 0 до +70

ML-SG-3WDS-31SD	SC	1310	Да	От 0 до +70
ML-SG-3WDS-55SD	SC	1550	Да	От 0 до +70

Описание

ML-SG-3WDS-31LD / ML-SG-3WDS-55LD – парные оптические приёмопередатчики форм-фактора SFP (Small form-factor Pluggable), изготовлены в соответствии со спецификацией SFP MSA. Поддерживают скорость передачи данных **до 1.25 Гбит/сек.** Предназначены для использования на дальности **до 3 километров на оптическом одномодовом волокне 9/125 мкм.**

Используемый в передатчике **лазер прямой модуляции с резонатором Фабри – Перо (FP)**, соответствует стандарту безопасности Международной электротехнической комиссии (IEC) 60825, как лазер 1 класса безопасности. Соответствует стандартам Международной электротехнической комиссии (IEC) 60825-1 и 60825-2 (ГОСТ Р МЭК 60825-1 и ГОСТ Р МЭК 60825-2-2009), Европейскому стандарту по безопасности для изделий информационных технологий EN60950, а также FDA 21CFR 1040.10 и 1040.11. Содержание вредных веществ не превышает стандарты, установленные директивой Европейского Союза 2002/95/EC (RoHS). Выпускаются по техническим условиям ТУ 4040-001-17120079-2013.

В приёмнике используется высокочувствительный **PIN-фотодиод** с трансимпедансным усилителем (TIA). Конструкция корпуса обеспечивает высокую степень защиты электронных компонентов от электромагнитных помех и наводок (EMI): Соответствует стандартам Федеральной Комиссии по Связи США (FCC) – часть 15 Класс В, Японскому Добровольному Контрольному Совету по Помехам (VCCI) – Class В и директиве Европейского Союза – EN55022 Класс В (CISPR 22B), а также защиту от электростатических разрядов (ESD) по стандартам MIL-STD-883E Method 3015.7, IEC 61000-4-2 и GR-1089-CORE.

Условия эксплуатации

Таблица 2

Параметр	Минимум	Стандарт	Максимум	Единица измерения
Температура хранения (T_s)	-40	-	+85	Градус Цельсия (°C)
Рабочая температура (T_c)	0	-	+70	
Относительная влажность (RH)	0	-	85	Процент (%)
Максимальная дальность на одномодовом оптическом волокне 9/125 мкм			3	Километров (km)

Электрические характеристики

Таблица 3

Параметр	Минимум	Стандарт	Максимум	Единица измерения
Напряжение питания (V_{CC})	3.14	3.30	3.47	Вольт (V)
Предельное напряжение (V_{CC})	-0.5	-	4.00	
Ток питания (I_{CC})	-	-	300	Миллиампер (mA)
Потребляемая мощность (P)	-	-	1	Ватт (W)
Передатчик				
Дифференциальное входное сопротивление (R_{in})	90	100	110	Ом (Ω)
Дифференциальное входное напряжение (V_{in})	250 (400)	-	1200 (1800)	Милливольт (mV)
Приёмник				
Дифференциальное входное сопротивление (R_{in})	90	100	110	Ом (Ω)
Дифференциальное входное напряжение (V_{in})	300 (400)	-	800 (1800)	Милливольт (mV)

Оптические характеристики

Таблица 4

Параметр	Минимум	Стандарт	Максимум	Единица измерения	
Скорость передачи данных (BR)	155	-	1250	Мегабит в секунду (Mbit/s)	
Частота битовых ошибок (BER)	-	-	10^{-12}	Ошибок на бит	
Оптический джуджет (LB)	11	-	18	Децибел (dB)	
Передатчик					
Центральная длина волны (λ_c)	ML-SG-3WDS-31SD	1270	1310	1360	Нанометр (nm)
	ML-SG-3WDS-55SD	1530	1550	1570	
Ширина спектра ($\Delta\lambda$)	-	-	3 (4)		
Выходная мощность (P_{out}) ¹	-10	-	-3	Децибел на милливатт (dBm)	
Относительное оптическое затухание (ER)	9	-	-	Децибел (dB)	
Глаз-диаграмма (Optical Eye Mask)	Соответствует спецификации IEEE 802.3z				
Приёмник					
Центральная длина волны (λ_c)	ML-SG-3WDS-31SD	1530	-	1570	Нанометр (nm)
	ML-SG-3WDS-55SD	1270	-	1570 (1360)	
Чувствительность приёмника (S_{en})	-	-	-21 (-22)	Децибел на милливатт (dBm)	
Перегрузка приёмника (P_{max}) ²	-3	-	-	Децибел на милливатт (dBm)	

Схема расположения контактов

Рисунок 1




Таблица 5. Расположение контактов электрического интерфейса

Контакт	Обозначение	Описание
1	$V_{ee T}$	Заземление передатчика модуля
2	Tx Fault	Неисправность передатчика модуля
3	Tx Disable	Передатчик отключен, отключение выхода лазера передатчика
4	MOD-DEF2	Определение модуля
5	MOD-DEF1	Определение модуля 1
6	MOD-DEF0	Определение модуля 0
7	Rate Select	Нет соединения
8	LOS	Индикация потери сигнала приемником (в FC обозначается как Rx_LOS, в Ethernet обозначается как обнаружение сигнала)
9	$V_{ee R}$	Заземление приемника модуля
10	$V_{ee R}$	Заземление приемника модуля
11	$V_{ee R}$	Заземление приемника модуля
12	RD-	Инвертированный вывод данных приемника
13	RD+	Неинвертированный вывод данных приемника
14	$V_{ee R}$	Заземление приемника модуля
15	$V_{cc R}$	Приемник модуля, питание 3,3В
16	$V_{cc T}$	Приемник передатчика, питание 3,3В
17	$V_{ee T}$	Заземление передатчика модуля
18	TD+	Неинвертированный вывод данных передатчика
19	TD-	Инвертированный вывод данных передатчика
20	$V_{ee T}$	Заземление передатчика модуля

Перепрограммируемое ПЗУ (EEPROM)

В модулях SFP реализован протокол последовательной двухпроводной связи, в соответствии со спецификацией SFF-8472. Данные можно получить через интерфейс I²C по адресу A0h. Серийный номер и данные цифрового контроля производительности (DDM) можно получить через интерфейс I²C по адресам A0h и A2h. Значения параметров цифрового контроля производительности откалиброваны в процессе производства. Подробное описание и определения конкретных полей описаны в спецификации SFF-8472.

Рисунок 2

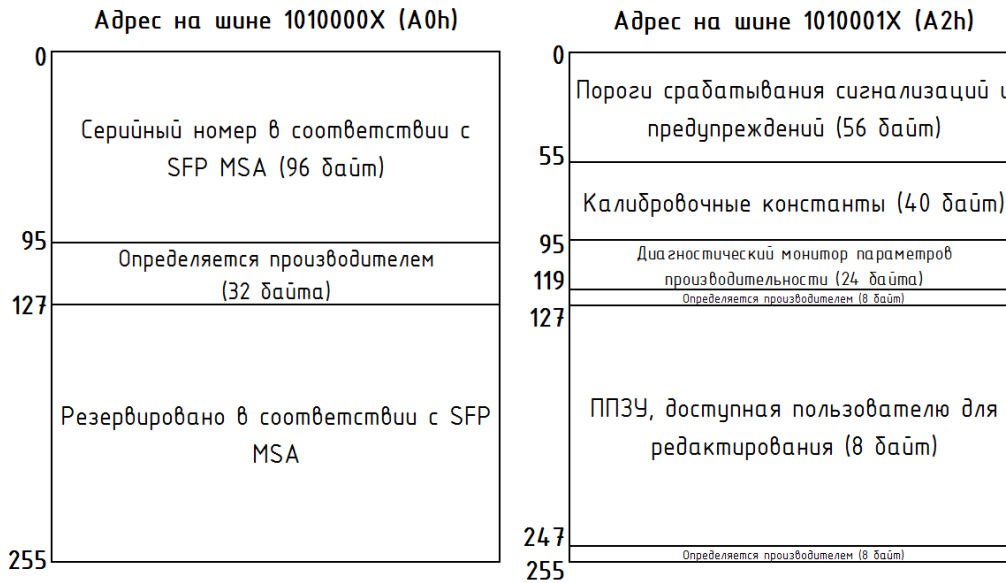


Таблица 6. Допуски цифрового мониторинга (DDM)

Параметр	Единица измерения	Точность
Внутренняя температура приемопередатчика	Градус Цельсия (°C)	±3.0
Напряжение питания	Вольт (V)	±3%
Ток смещения лазера	Миллиампер (mA)	±10%
Выходная мощность передатчика	Децибел на милливатт (dBm)	±3.0
Мощность сигнала на приемнике		±3.0

Физические размеры

Рисунок 4

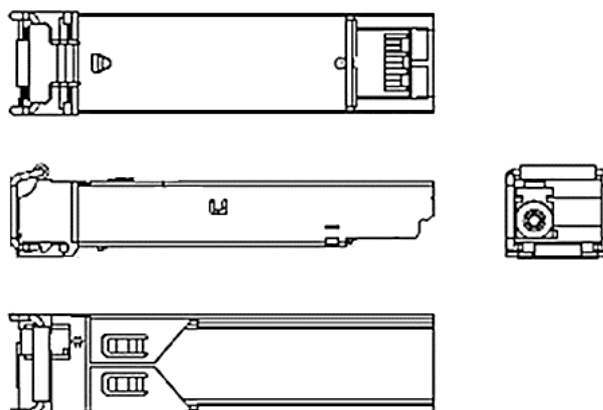


Таблица 7. Физические характеристики приёмопередатчика

Параметр	Значение	Единица измерения
Длина	52.5	Миллиметр (мм)
Ширина	12.9	
Высота	11.9	
Масса	24	Грамм (g)

Соответствие нормам и спецификациям



Примечание

Изготовитель оставляет за собой право вносить изменения во внешний вид, конструкцию и принципиальную схему изделия, не ухудшающие его характеристик.

Техническая поддержка

Web: www.mlaxlink.com

E-Mail: support@mlaxlink.com

Skype: mlaxlink

Телефон (Россия): +7 (495) 642-25-99

Телефон (Белоруссия): +375 (17) 294-01-78 / +375 (17) 294-03-46

Техническая спецификация

Версия 1.3 от 20.06.2017